


MANUAL TIL HINGSTEKÅRING 6.-10. marts 2024

(se også Dansk Varmblods Almindelige Bestemmelser)



Årets Hingst 2023
Hesselhøj Donkey Boy

Hvad skal hingstene igennem?

(se også minutplan for hingstekåringen)

Hold 1 – springhingste:

- Onsdag: Hal E: Præsentation under rytter (frivilligt) kun 3-års hingste
- Torsdag: Hal E: Fast bund
 - Hold 1A: kat. 1-8
 - Hold 1B: kat. 9-20
- Fredag: Hal E: Spring under rytter (kun kat 20)
 - Hold 1 5-års hingst: kat. 20
- Lørdag: Hal M: Første løsspringning (uden kat 20)
- Lørdag: Hal E: Spring under rytter (kun kat 20)
- Søndag: Hal M: Anden løsspringning (uden kat 20)
- frasortering (samme hold som ved fast bund), herefter karakteristik af alle hingste samt udnævnelse af præmiehingste

Hold 1 – dressurhingste:

- Onsdag: Hal E Præsentation under rytter (frivilligt) kun 3-års hingste
- Torsdag: Hal E Fast bund
 - Hold 1 C: kat. 41-49
 - Hold 1 D: kat. 50-57
 - Hold 1 E: kat. 58-65
 - Hold 1 F: kat. 66-75
- Fredag: Hal M: Longering
- Søndag: **Boxen:** Løsvisning
- Søndag: Frasortering og karakteristik af alle hingste samt udnævnelse af præmiehingste

Hold 2 - springhingste

- Torsdag: Hal E: Fast bund
 - Hold 2A: kat. 100-108
- Fredag: Hal E: Spring under rytter del I
- Lørdag: Hal E: Spring under rytter del II, på ring og frasortering

Hold 2 - dressurhingste

- Torsdag: Hal E: Fast bund
 - Hold 2B: kat. 120-126
 - Hold 2C: kat. 127-133
- Torsdag: Hal M: Vises under rytter
- Torsdag: Hal M: Frasortering, udpegning af bedste danskavlede hingste samt fløjhingste og Aage Ravn.

Godkendte hingste må herefter tilmeldes præstationsklasser

Hold 3:

- Torsdag: Hal E: Fast bund
 - Hold 3A: kat. 145 (springbetonet)
 - Hold 3B: kat. 160-165 (dressurbetonede)
- Torsdag: Hal E: Springning under rytter (springbetonet), frasortering og karakteristik
Hal M: Vises under rytter (dressurhingste).
- Torsdag: Hal E Frasortering Springhingste og **Hal M** dressurhingste
Godkendte hingste må herefter tilmeldes præstationsklasser

Hold 1 spring og dressur Præsentation under rytter (frivillig) – hal E - onsdag

Fremgangsmåde (se minutplan for hingstekåringen):

- Hingstene præsenteres i hold af 3 hingste i ca. 5 minutter (+ 2 min. til ind/ud)
- Rytterne rider efter dommerens anvisninger
- Hvis der ingen anmærkninger er til hingstens ridbarhed, og hvis den bliver godkendt om søndagen, vil den få tildelt 1-års avlsgodkendelse.
- Kun næste hold må befinde sig på opvarmningsbanen i hal E.

Bemærk: Ingen medhjælpere må opholde sig på banen. For udstyr se Dansk Varmblods Almindelige Bestemmelser, ingen sporer på 3-års heste.

Bane: Der opsættes 5 caféborde på midten med pynt til dommerne. Lavt dressurhegn omkring Husk bærbar mikrofon. Husk opgangsvagter på alle trapper og TD i alle opvarmningshaller.

Hold 1-3 Fast bund (alle) – hal E - torsdag

Fremgangsmåde (5 min. pr. hingst):

- Skridt op ad den faste bund til dommerne og opstilling
- Skridt frem og tilbage
- Trav ud
- En omgang i trav enkeltvis
- Holdet af hingste i katalognummerorden på ring i skridt.

Bane: Mønstreren må suppleres af en medhjælper med pisk, som skal følge bagved og ikke foran hingsten. Bemærk, at der ikke må benyttes plastik på pishen eller rasledåse. Planter langs fast bund og to ”vinger” ved indgangen. En blomsterkumme i hvert hjørne af opstillingsområdet. Bregner foran dommerne. 3 hvide skranker + 6 høje stole opstilles til dommere. Husk måtter, som dommerne kan stå på. Trådløst intercom til 7 personer. Husk at udlevere staldplaketter til alle.

Bemanding: 4 hjælpere

Hold 3 Spring Springning under rytter – hal E - torsdag

Fremgangsmåde:

Springning: Der er opstillet en springbane jf. skitse. Hingstene vises én ad gangen (4 min. pr. hingst). Næste hingst varmer op på banen samtidig. For udstyr se Dansk Varmblods Almindelige Bestemmelser.

Bemanding: 2 hjælpere + 1 tæppevogter. I hal E opstilles 5 caféborde på langsiden, modsat publikum med lavt dressurhegn foran. Husk trådløst intercom til 5 dommere samt en trådløs mikrofon.

Hold 3 spring Frasortering hal E - torsdag

Fremgangsmåde:

- Holdet kommer ind og skridter på ring i katalognummerrækkefølge
- frasortering i kat. rækkefølge, hvor der opstilles på midten.

Bane: cafeborde langsiden Husk trådløs mikrofon.

Bemanding: 3 piskeførere + 2 tæppevogtere

Hold 2-3 dressur (+ 4 års og ældre fra hold 1) under rytter hal M - torsdag

Fremgangsmåde:

Gangarter: Hingstene vises under rytter med to hingste ad gangen (10 min. pr. hold). Der rides efter dommernes anvisning. For udstyr se Dansk Varmblods Almindelige Bestemmelser.

Bemanding: 2 hjælpere + 1 tæppevogter. I hal M opstilles dommerpodie med borde og kontorstole til 6 pers. på langsiden modsat VIP midt for banen. Husk trådløst intercom til 7 dommere samt en trådløs mikrofon.

Hold 2-3 dressur (+ 4-års og ældre fra hold 1) Frasortering hal M - torsdag

Fremgangsmåde:

- Holdet kommer ind og skridter på ring i katalognummerrækkefølge
- Karakteristik i kat. rækkefølge, hvor der opstilles på midten.
- Afslutningsvis udpeges bedste dansk avlede hingst med bestået materialprøve (Åge Ravns vandrepokal) samt holdets fløjhingst. De avlsgodkendte/kårede hingste må herefter starte præsentationsklasser/ konkurrenceklasser

Bane: Der laves en blomsterø på banen. Husk trådløs mikrofon. I hal M opstilles også et cafébord i blomsterøen.

Bemanding: 3 piskeførere + 2 tæppevogtere

Hold 2 spring (+4-års og ældre fra hold 1) under rytter i hal E del I fredag

Fremgangsmåde:

Springning: Der er opstillet en springbane jf. skitse. Hingstene vises én ad gangen (4 min. pr. hingst). Næste hingst varmer op på banen samtidig. For udstyr se Dansk Varmblods Almindelige Bestemmelser.

Bemanding: 2 hjælpere + 1 tæppevogter. I hal E opstilles 5 cafeborde på langsiden, modsat publikum med lavt dressurhegn foran. Husk trådløst intercom til 5 dommere samt en trådløs mikrofon.

Hold 1 dressur Longering – hal M - fredag

Fremgangsmåde:

Dressurbetonede hingste longeres i 6 min. Først vises trav og galop på den ene volte. Derefter trav og galop på den anden volte. Endelig tages indspændingstøjlerne af, og hingsten trækkes rundt i skridt på venstre volte.

Bemærk: Hingstene longeres for dommerne 2 hingste ad gangen. Hingstene skal bære trense og almindelige indspændingstøjler med elastik, som fastsættes på siden af hingsten. Hingsten skal enhver tid have plads til at række næseryggen foran lod. Longen skal sættes i indvendig bid-ring. Med hver hingst skal følge en longefører og en hjælper til assistance med indspændingstøjler. Benyttes hjælperen som piskefører, skal denne placeres bag hingsten. For øvrigt udstyr se Dansk Varmblods Almindelige Bestemmelser.

Bane: der opsættes to firkantede rotunder (18 m. i diameter) af hvidt plankehegn på 90 cm. i højden, se skitse. Bomme i alle hjørner. Sæt skilt på rotunderne med "1" og "2" på alle fire sider. Dommerpodie med borde og kontorstole til 7 pers. opstilles på langsiden modsat VIP, midt for banen. Husk trådløst intercom til 7 dommere, hvor af én skal kommunikere med én hjælper på banen.

Bemanding: Hver rotunde har en indgang og en udgang, hvor der står hjælpere placeret hvert sted. Dvs. 4 hjælpere + 1 tæppevogter + 2 hjælpere ved opvarmningsrotunderne. Hjælperne river rotunderne efter hvert hold

Hold 2 spring (+4-års og ældre fra hold 1) under rytter i hal E del II lørdag

Fremgangsmåde:

Springning: Der er opstillet en springbane jf. skitse. Hingstene vises én ad gangen (4 min. pr. hingst). Næste hingst varmer op på banen samtidig. For udstyr se Dansk Varmblods Almindelige Bestemmelser.

Bemanding: 2 hjælpere + 1 tæppevogter. I hal E opstilles 5 cafeborde på langsiden, modsat publikum med lavt dressurhegn foran. Husk trådløst intercom til 5 dommere samt en trådløs mikrofon.

Hold 2 spring (+ 4-års og ældre fra hold 1) Frasortering hal E - lørdag

Fremgangsmåde:

- Holdet kommer ind og skridter på ring i katalognummerrækkefølge
- frasortering i kat. rækkefølge, hvor der opstilles foran dommerne.

Bane: Der fjernes spring så der er plads til skridt på ring. Husk trådløs mikrofon.

Bemanding: 3 piskeførere + 2 tæppevogtere

Hold 1

Første og anden løsspringning – hal M lørdag og søndag

Fremgangsmåde

Løsspringning (7 min. pr. hingst):

- * Hingsten skal være longeret og opvarmet, inden den kommer på banen
- * Hingsten vises i galop i 8-taller på midten
- * Hingsten løsspringer (skal selv løbe ind)

Bemærk: Ingen andre medhjælpere må opholde sig på banen. For udstyr se Dansk Varmblods Almindelige Bestemmelser.

Bane: Løsspringningsbanen med løbegang opstilles ifølge skitsen, og pyntes med blomster og bregner. Løsspringningsbanen opstilles ca. 10 m. fra udgangen. Løbegangen med forhindringerne opstilles 6 m. fra tilskuerrækkerne på langsiden. Husk opgangsvagter på alle trapper ved springene. Sort tæppe for. Der bruges stort flethejn på hele kortsiden ved udgangen. Næste hingst venter i hal G. Husk at lukke porten mellem hver hingst. I indvendig bane laves to øer lavet af 4 bomme på midten med 10 m. afstand. Dommerpodie med borde og kontorstole til 5 pers. opsættes på langsiden modsat VIP, midt for banen. Der skal bruges trådløst intercom til 5 dommere, hvoraf én skal kommunikere med 7 hjælpere på banen (4 ved springene samt 3 på kortsiden ved udgangen, så der kan gives info om, hvornår hingsten er færdig og næste kan sendes ind).

Bemanding: 12 hjælpere + 1 indkalder/portåbner.

Hold 1

Løsvisning dressur - Boxen - søndag

Fremgangsmåde: (4 min. + 1 min. til skridt på ring pr. hingst)

- Hingsten mønstres en omgang i trav og opstilles foran dommerne.
- Hingsten vises løs i trav og galop i den lille løbebane omkring de to øer, et par gange på hver volte.
- Derefter leder de to hjælpere midt for øerne hingsten ind på otte-taller.
- Herefter ledes hingsten ud i den store løbebane, hvor den vises på begge volter i trav og galop på langsiden modsat dommerne.
- Hingsten fanges ved udgangen, mønstres op i den anden ende i trav og skridter ud på modsat langside af dommerne.
- Holdet af hingste i kat. nr. på ring i skridt

Bemærk: Ud over hjælperne, må kun mønstreren opholde sig på banen og skal stå på anviste plads. Vedkommende må ikke aktivt deltage i afviklingen af løsvisningen. For udstyr se Dansk Varmblods Almindelige Bestemmelser.

Bane: Se skitse. I indvendig bane laves to øer lavet af 4 bomme på midten med 10 m. afstand. Desuden placeres hvide bomme på jorden under hegnet i den indre bane. Pyntes med bregner og blomster. Der opsættes 3 dommervogne midt på langsiden til venstre (set fra VIP). Trådløst intercom til 7 dommere, hvoraf én skal kommunikere med 4 hjælpere på banen.

Bemanding: 4 hjælpere + 2 tæppevogter

Hold 1

Frasortering, karakteristik og præmiehingste (Springhingste i hal M, dressurhingste i Boxen)

Springhingste i hal M

Fremgangsmåde (1 min. pr. hingst)

- * Hingstene deles i to hold (samme hold som fast bund) og skridter ind til frasortering
- * Hingstene opstilles på midten i katalogrækkefølge til karakteristik. Herunder gives info om hingsten er godkendt eller ikke har opnået videre adgang. Endvidere er der udtagelse til præmieringen.
- * Alle avlere og ejere af de godkendte hingste inviteres ind på banen i et bestemt område, hvor der overrækkes blomster og et glas champagne. Alle godkendte hingste får en roset.
- * De udtagne præmiehingste mønstres i trav op foran dommerne til karakteristik. Ejere og avlere af præmiehingste må gå hen til deres hingst under karakterstikken til fotografering og overrækkelse af ærespræmier.

Bemanning: Der opstilles 5 cafeborde + præmiebord på kortsiden, modsat storskærmen, med dressurhegn foran. Husk hjælper med walkie talkie ved siden af talsmand for AL til at informere om hvilken hingst, der kommer på banen.

Dressurhingste i Boxen

Fremgangsmåde (1 min. pr. hingst)

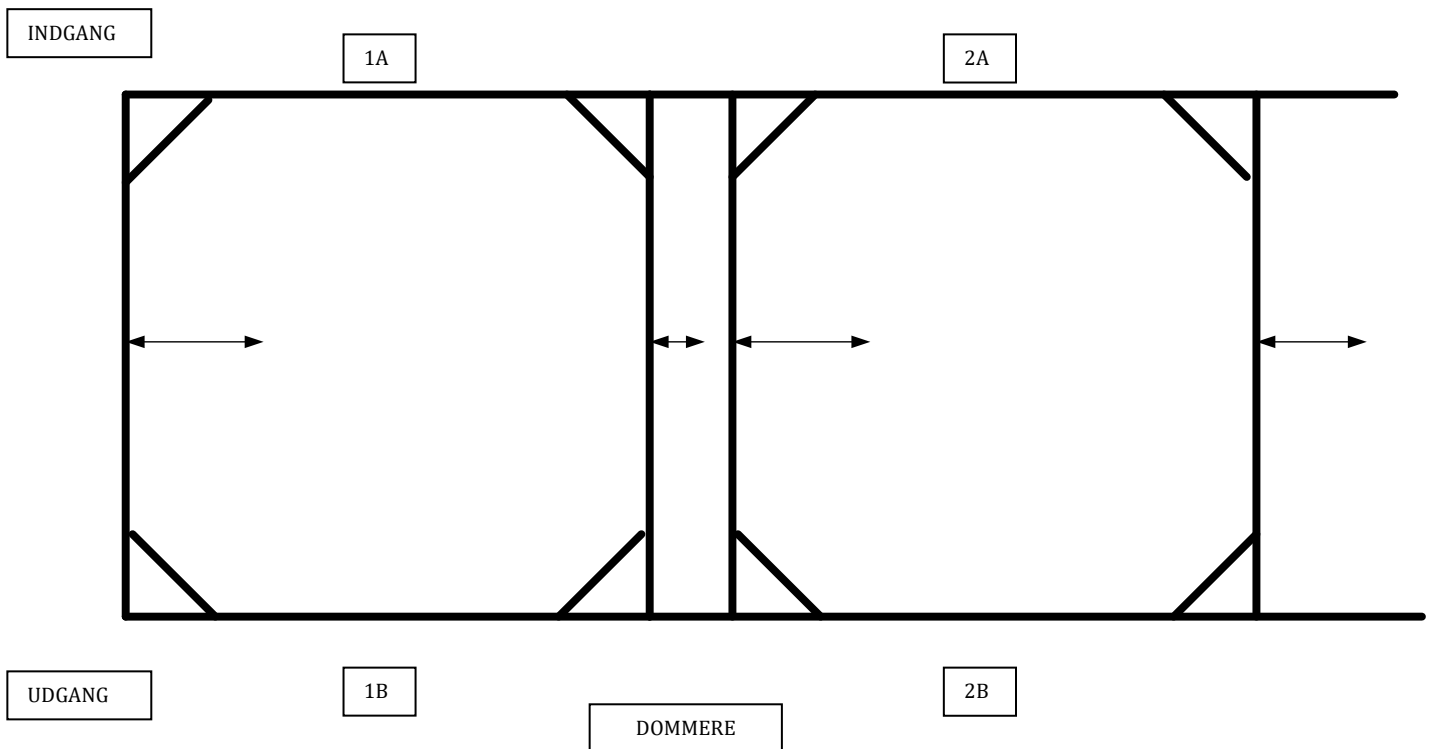
- * Hingstene mønstres enkelt i katalogrækkefølge op foran dommerne og stilles op til karakteristik.
- * Herunder gives info, om hingsten er godkendt eller ikke har opnået videre adgang. Endvidere er der udtagelse til præmieringen. Trav ud.
- * Suppleres mønstreren af en hjælper, skal denne placeres bag ved hingsten og må ikke løbe foran.
- * Alle avlere og ejere af de godkendte hingste inviteres ind på banen i et bestemt område, hvor der overrækkes blomster og et glas champagne. Alle godkendte hingste får en roset.
- * De udtagne præmiehingste mønstres i trav op foran dommerne til karakteristik. Ejere og avlere af præmiehingste må gå hen til deres hingst under karakterstikken til fotografering og overrækkelse af ærespræmier.

Bemanning: Der opstilles 5 cafeborde + præmiebord på kortsiden ud for VIP med dressurhegn foran. Husk hjælper med walkie talkie ved siden af talsmand for AL til at informere om hvilken hingst, der kommer på banen.

Longering i hal M

Banerne skal være 18m x 18m og firkantede som på tegningen. Hjørneafskærmning indvendig skal være med dressurhegn

LONGEBANE



LONGERING: Dressurhingstene longeres i 5 min. Først vises trav og galop på den ene volte. Derefter trav og galop på den anden volte. Endelig tages indspændingstøjlerne af, og hingsten trækkes rundt i skridt på venstre volte. Der vil blive adviseret af longeringskoordinatoren om skridt, trav og galop repriser. Hingstene vises i trense. Der anvendes gjord, hvori elastiske indspændinger fastgøres. Disse spændes i begge sider af bidet i en sådan længde, at hingsten har mulighed for at sætte næseryggen foran lodret position (kontrolleres af longeringskoordinator). Der må benyttes bandager og godkendte gamacher.

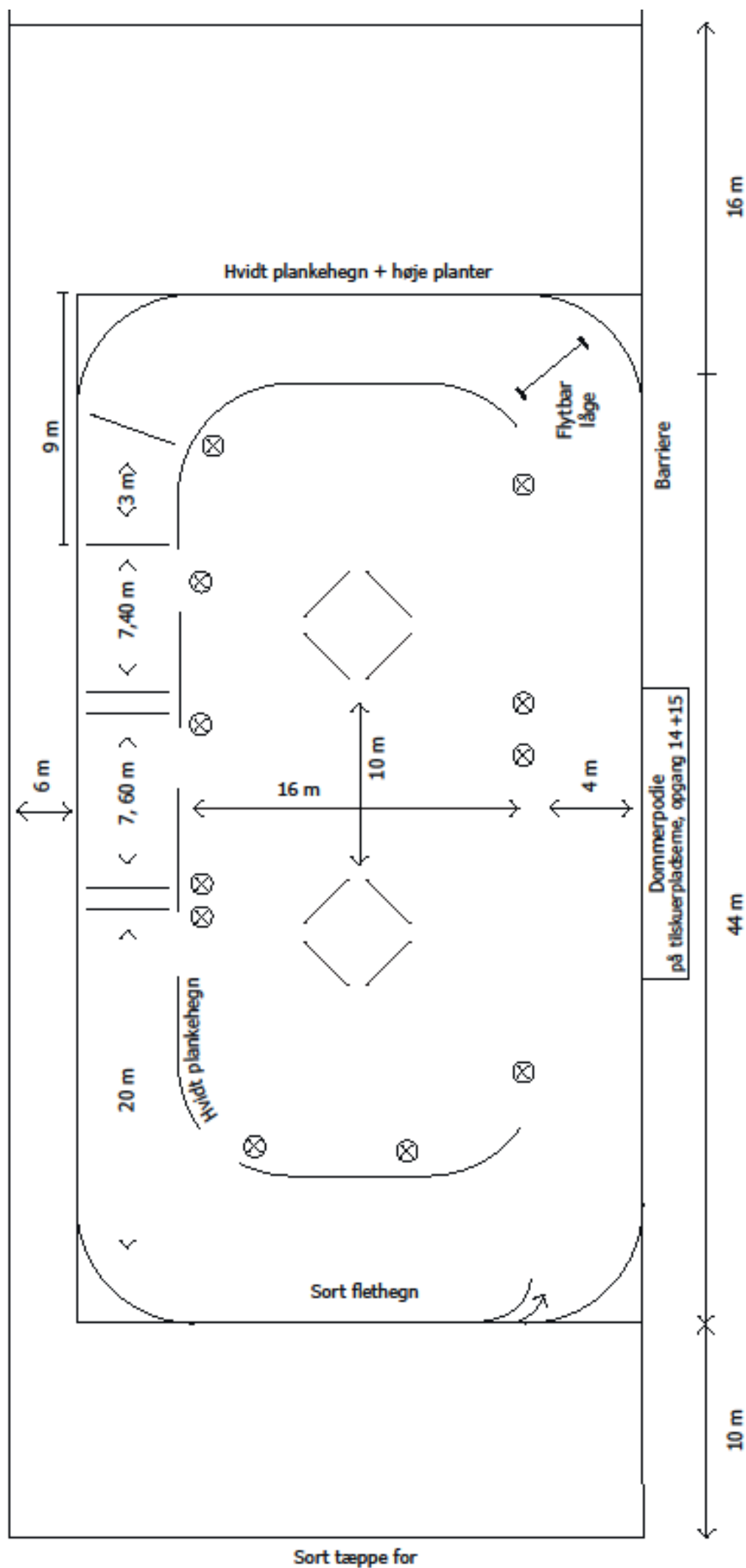
AFVIKLING: Hingstene trækkes ind i hallen i hold af 2 hingste. Hegnet flyttes ved 1A og 2A og hingstene lukkes ind på longeringsbanen. Efter endt fremvisning fjernes hegnet ved 1B og 2B, hvor hingstene trækkes ud, mens næste hold hingste bliver lukket ind. Der rives efter hver hingst

BANEKLARGØRING: Efter ca. hvert 5. hold hingste, er der baneklargøring af ca. 5 min.

KOORDINERING AF LONGERING: Der er en longeringskoordinatorer, som har headset-forbindelse med kåringskommissionen. Han bestemmer, hvornår hingstene skal skridtes, traves eller galoperes. Han bestemmer også, hvis der skal rettes på indspændingerne. Hjælperne skal dog stå til rådighed, hvis der evt. behøves hjælp til at tilrette mm.

Hal M 70x30m

Løsspringningsbane 44 x 30 m



BOXEN

Løsvigningsbane 71 x 32m

